

Kahve Sistemi Kahve Deęirmeni, Tek Hazneli, 1,4 kg, Siyah

SIRA # _____

MODEL # _____

ADI # _____

SIS # _____

AIA # _____



600659 (E875B)

Kahve Deęirmeni, tek hazneli, kahve hazne kapasitesi: 1.4 kg (Öęütme Türleri: Türk kahvesi, Espresso, İnce Çekilmiş, Otomatik Damıtma, Damıtma, Filtre Kahve, İri Taneli)

Ana Özellikler

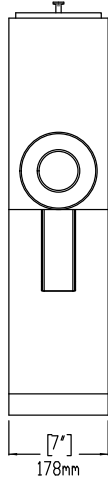
- Takip etmesi kolay talimatlar.
- Hızlı öęütme süresi.
- Dik eğimli hazne, tıkanma olmadan çekirdek akışını destekler.
- Marketler ve özel mağazalar dahil tüm self servis uygulamalar için idealdir.
- Türk kahvesinden iri taneliye kadar öęütme seçimi
- Öęütme türleri: Turkish, Espresso, İnce, Otomatik Damlama, Damlama, Filtre, İri Taneli.
- Nasıl Çalıştırılır: CHAR (13) CHAR (10)-1. Seçici düğmeyi istenen öęütme ayarına çevirin. CHAR (13) CHAR (10)-2. Hazneyi istediğiniz tür ve miktarda tam çekirdek kahveyle doldurun. Kapaęı kapatın.CHAR (13) CHAR (10)-3. Poşeti ağızın altına yerleştirin.CHAR (13) CHAR (10)-4. Başlat düğmesine basın. CHAR (13) CHAR (10)-5. Öęütücü öęütmeyi tamamladıktan sonra durdurma düğmesine basın.CHAR (13) CHAR (10)-6. Kahve öęütüldükten sonra torbayı kahve ağızından çıkarın.

Konstruksiyon

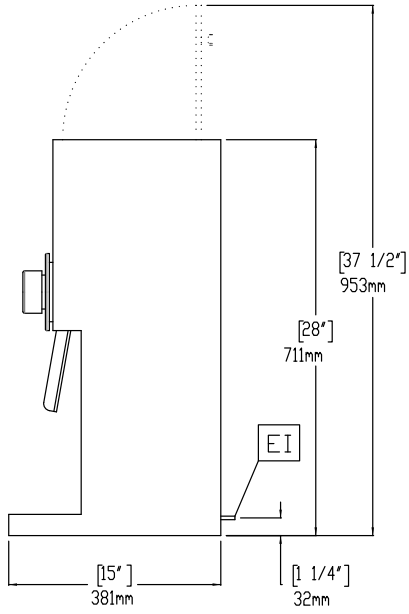
- Devre kesicili güçlü motor.
- Ayrı başlat/durdur butonları.
- Hassas öęütme.
- Çekmeceli paslanmaz çelik tepsi düzenleyici.
- Paslanmaz çelik ön panel.
- Yerden tasarruf saęlayan tasarım - 18 cm genişliğinde.

Onay: _____

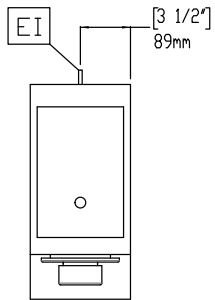
Ön



Yan



Üst



Elektrik:

| | |
|--------------------|-----------------------------|
| Voltaj: | 220-240 V/1N ph/50/60 Hz |
| Elektrik g¼c¼ max: | 1.8 kW |

Temel bilgiler:

| | |
|---------------------|---------------------|
| Net aęırlık: | 20 kg |
| Ambalajlı aęırlık: | 25.7 kg |
| Ambalaj y¼kseklięi: | 813 mm |
| Ambalaj geniřlięi: | 273 mm |
| Ambalaj derinlięi: | 495 mm |
| Ambalajlı hacim: | 0.11 m ³ |